




**Dirección de Pensiones y Beneficios  
Sociales para los Trabajadores al  
Servicio del Municipio de  
Torreón, Coahuila.**



**Lic. Miguel Felipe Mery Ayup  
Secretario del Ayuntamiento de Torreón  
Presidencia Municipal**


**Asunto: Entrega de Avance de Gestión  
Financiera correspondiente al 1er. Semestre  
2010.**

Anexo a la presente remito **Avance de Gestión Financiera** correspondiente al 1er. Semestre de 2010 de Dirección de Pensiones y Beneficios Sociales para los Trabajadores al Servicio del Municipio de Torreón, Coahuila, ante el Congreso del Estado.

Sin otro particular, le reitero a usted las seguridades de mi atenta y distinguida consideración.

**Atentamente.**

Torreón, Coahuila, a 28 de Agosto de 2010 .

  
\_\_\_\_\_  
C.P. María Guadalupe Siceña Castillo  
Contadora

Gsc/22.4



**LECHUGA ASESORES, S.C.**  
Contadores Públicos


**DIRECCION DE PENSIONES Y BENEFICIOS SOCIALES  
PARA LOS TRABAJADORES AL SERVICIO DEL  
MUNICIPIO DE TORREON, COAH.**

**INFORME DE AVANCE DE GESTION FINANCIERA**

**INDICE**

- 1.- Declaratoria sobre la revisión del informe de avance de gestión financiera por el primer Semestre de 2010
- 2.- Balance General al 30 de junio de 2010
- 3.- Estado de Resultados al 30 de junio de 2010
- 4.- Origen y aplicación de recursos al 30 de junio de 2010
- 5.- Estado de variaciones en el patrimonio al 30 de junio de 2010
- 6.- Control presupuestal 2010

Torreón, Coah. A., 29 de Julio de 2010

  
**C.P.C. JAVIER LECHUGA JIMENEZ LABORA**  
Cedula Profesional No. 1566203  
Registro A.S.E. (antes C.M.H.) No. RC-0075

Antigua Carretera Torreón-San Pedro Km. 9 Edif. 1 Local 12  
Col. Nuevo Allende C.P. 27400 Torreón, Coah. Laguna Trade Center Tel. (871)792 23 00



**LECHUGA ASESORES, S.C.**  
Contadores Públicos

**C.P.C. JOSE ARMANDO PLATA SANDOVAL**  
**AUDITOR SUPERIOR DEL ESTADO DE COAHUILA**  
**PRESENTE. -**

En cumplimiento del contrato celebrado con el organismo para auditar los estados financieros de la **DIRECCION DE PENSIONES Y BENEFICIOS SOCIALES PARA LOS TRABAJADORES AL SERVICIO DEL MUNICIPIO DE TORREON, COAH.**, por el ejercicio 2010 para efectos de cuenta publica, me permito emitir lo siguiente:


**Declaratoria sobre la revisión del informe de avance de gestión financiera.**

Declaro bajo protesta de decir verdad, que he examinado el estado de situación financiera de la **DIRECCION DE PENSIONES Y BENEFICIOS SOCIALES PARA LOS TRABAJADORES AL SERVICIO DEL MUNICIPIO DE TORREON, COAH.**, al 30 de junio de 2010 y los estados de actividades de movimientos y de cambios en la situación financiera por el periodo comprendido del 01 de enero al 30 de junio de 2010 proporcionados por la administración de la dependencia, unidad responsable de dicha información. Nuestra responsabilidad consiste en informar el resultado parcial o avance de nuestra auditoria.

El examen mencionado fue realizado de acuerdo con las normas de auditoria generalmente aceptadas, de tal manera que la conclusión de la revisión, se obtenga una seguridad razonable de que los estados financieros no contienen errores importantes y de que están preparados de acuerdo a las políticas contables aplicadas a entidades gubernamentales y en lo conducente, con las normas de información financiera aplicables en México. De acuerdo a las pruebas selectivas aplicadas, se examino el ejercicio presupuestal según la programación debidamente calendarizada el cual presenta variaciones contra los ingresos y egresos reales del ejercicio.

En congruencia con los párrafos que anteceden y las declaratorias emitidas en los que mencionamos que la auditoria se sujeta al principio de anualidad.

Torreón, Coah. A., 29 de Julio de 2010

  
**C.P.C. JAVIER LECHUGA JIMENEZ LABORA**  
Cédula Profesional No. 1566203  
Registro A.S.E. (antes C.M.H.) No. RC-0075

BALANCE GENERAL

Al 30/Jun/2010

A C T I V O

CIRCULANTE:

CAJA	9,000.00
BANCOS	4,389,959.98
FIDEICOMISO	61,115,174.00
INVERSIONES EN CREDITO	42,724,117.99
CUENTAS POR COBRAR	10,011,252.53
DEUDORES DIVERSOS	102,785.21
INVERSIONES FINANCIERAS	11,560,448.79

129,912,738.50

FIJO:

MOBILIARIO Y EQUIPO	201,779.05
DEPRECIACION DE MOB. Y EQUIPO	140,145.20
EQUIPO DE COMPUTO	162,105.80
DEPRECIACION DE EQUIPO COMPUTO	132,521.49
TERRENO	500,000.00
EDIFICIO	860,440.36
DEPREC. ACUM. DE EDIFICIO	333,420.80

1,118,237.72

DIFERIDO:

SEGUROS PAGADOS POR ANTICIPADO	8,911.44
--------------------------------	----------

8,911.44

TOTAL ACTIVO

131,039,887.66

P A S I V O

CIRCULANTE:

APORTACION DE TRABAJADORES	24,608,490.86
ACREEDORES DIVERSOS	1,120,506.31
INTERESES POR DEVENGAR P. Q.	12,372,768.74

38,101,765.91

38,101,765.91

C A P I T A L

RESULTADO DE EJERCICIOS ANTER.	882,791.06
RESULTADO DEL EJERCICIO 1995	-5,366.44
RESULTADO DEL EJERCICIO 1996	-72,223.31
RESULTADO DEL EJERCICIO 1997	-350,219.45
RESULTADO DEL EJERCICIO 1998.	3,119,404.32
RESULTADO DEL EJERCICIO 1999.	3,302,272.21
RESULTADOS EJERCICIO 2000	3,628,005.97
RESULTADO EJERCICIO 2001	5,287,663.24
RESULTADO DEL EJERCICIO 2002.	6,729,082.86
RESULTADO DEL EJERCICIO 2003	5,818,330.36

10 (10:21:43)

Dirección De Pensiones Del Mpio. De Torreon, Coah.

BALANCE GENERAL

Al 30/Jun/2010

RESULTADO DEL EJERCICIO 2004	7,357,230.71
RESULTADO DEL EJERCICIO 2005	8,262,255.05
RESULTADO DEL EJERCICIO 2006	9,269,282.62
RESULTADO DEL EJERCICIO 2007	11,212,587.77
RESULTADO DEL EJERCICIO 2008	13,533,476.15
RESULTADO DEL EJERCICIO 2009	11,537,115.32
RESULTADOS DEL EJERCICIO	3,426,433.31

-----  
92,938,121.75

-----  
131,039,887.66  
-----

TOTAL PASIVO Y CAPITAL

  
LIC. EDUARDO OLMOS CASTRO  
PRESIDENTE DEL CONSEJO DIRECTIVO

0  
ING. RODRIGO FUENTES AVILA  
PRESIDENTE SUSTITUTO

  
LIC. PABLO CHAVEZ ROSSIQUE  
TESORERO DEL CONSEJO DIRECTIVO

  
ING. MARIO DOMINGUEZ ZERBONI  
DIRECTOR

ESTADO DE RESULTADOS

01/Jun/2010 al 30/Jun/2010  
Periodo Acumulado

INGRESOS:

APORTACION DEL AYUNTAMIENTO	730,317.49	38.15%	4,542,421.12	38.74%
INGRESOS SALON USOS MULTIPLES	400.00	0.02%	6,205.00	0.05%
PRODUCTOS FINANCIEROS	1,011,969.82	52.86%	6,299,449.00	53.73%
OTROS INGRESOS	171,591.90	8.96%	876,793.57	7.48%
	-----		-----	
	1,914,279.21	100.00%	11,724,868.69	100.00%

COSTO POR SERVICIO:

JUBILACION POR SERVICIO	354,103.74	18.50%	2,060,971.43	17.58%
JUBILACION POR VEJEZ	249,905.43	13.05%	1,319,336.79	11.25%
PENSION POR INHABILITACION	207,375.63	10.83%	1,190,752.09	10.16%
PENSION POR MUERTE	221,506.57	11.57%	1,306,614.77	11.14%
PAGO POR AYUDA FUNERAL	6,318.00	0.33%	42,110.84	0.36%
PAGO POR FALLECIMIENTO			175,932.37	1.50%
PAGO ISSSTE TRAB. DERECHO JUB.	68,023.30	3.55%	392,351.94	3.35%
	-----		-----	
	1,107,232.67	57.84%	6,488,070.23	55.34%

RESULTADO DE OPERACION: 807,046.54 42.16% 5,236,798.46 44.66%

SERVICIOS Y MATERIALES OBJETO DEL GASTO

SERVICIOS PERSONALES	196,628.95	10.27%	857,582.15	7.31%
SERVICIOS Y MATERIALES	32,365.38	1.69%	747,692.42	6.38%
GASTOS DE DEPENDAS A PYJ	33,329.33	1.74%	202,299.44	1.73%
SERVICIO Y MATERIAL DE SALON:	105.00	0.00%	2,791.14	0.02%
	-----		-----	
	262,428.66	13.71%	1,810,365.15	15.44%

RESULTADO DEL EJERCICIO 544,617.88 28.45% 3,426,433.31 29.22%

  
LIC. EDUARDO OJEDA CASTRO  
PRESIDENTE DEL CONSEJO DIRECTIVO

ING. RODRIGO FUENTES AVILA  
PRESIDENTE SUSTITUTO

  
LIC. PABLO CHAVEZ ROSSIQUE  
TESORERO DEL CONSEJO DIRECTIVO

  
ING. MARIO DOMINGUEZ ZERBONI  
DIRECTOR

**DIRECCION DE PENSIONES Y BENEFICIOS SOCIALES PARA LOS TRABAJADORES  
AL SERVICIO DEL MUNICIPIO DE TORREON, COAHUILA**

**Estado de flujo de efectivo**

**Del 1º DE enero al 30 de Junio de 2010**

**Actividades de operación**

Utilidad antes de impuestos a la utilidad	3,426,433.00
Partidas relacionadas con actividades de inversión	
Depreciación	36,346.00
Pérdida en venta de activos fijos	0.00
Intereses a favor	0.00
Partidas relacionadas con actividades de financiamiento	
Intereses a cargo	0.00

**Suma** 3,462,779.00

Incremento en cuentas por cobrar	19,345,162.00
Incremento en anticipo a proveedores	0.00
Incremento en depósitos en garantía	0.00
Disminución en Acreedores Diversos	-17,365.00
Disminución en aportacion de trabajadores	-3,789,132.00
Incremento en impuesto por pagar	0.00
<b>Fujos netos de efectivo de actividades de operación</b>	<u><b>19,688,880.00</b></u>

**Actividades de inversión**

Intereses cobrados	0.00
Adquisición de inmuebles, maquinaria y equipo	-20,220.00
Cobros por venta de inmuebles, maquinaria y equipo	0.00
<b>Fujos netos de efectivo de actividades de inversión</b>	<u><b>-20,220.00</b></u>

**Efectivo excedente para aplicar en actividades de financiamiento** **0.00**

**Efectivo a obtener de actividades de financiamiento** **19,709,100.00**

**Actividades de financiamiento**

Obtención de Prestamos	0.00
Pago de préstamos obtenidos	0.00
Pago de pasivos derivados de adquisición de activos fijos	0.00
Intereses pagados	0.00
<b>Fujos netos de efectivo de actividades de financiamiento</b>	<u><b>0.00</b></u>

**Incremento neto en efectivo y demás equivalentes de efectivo**  
**Disminución neta en efectivo y demás equivalentes de efectivo** **19,709,100.00**

**Efectivo al principio del periodo** **96,783,682.00**

**Efectivo al final de periodo** **77,074,582.00**

  
 LIC. EDUARDO OLMO S. CASTRO  
 PRESIDENTE

ING. RODRIGO FUENTES ÁVILA  
 PRESIDENTE SUSTITUTO

  
 LIC. PABLO CHÁVEZ ROSSIQUE  
 TESORERO

ING. PABLO DOMÍNGUEZ  
 DIRECTOR

**DIRECCION DE PENSIONES Y BENEFICIOS SOCIALES PARA LOS TRABAJADORES  
AL SERVICIO DEL MUNICIPIO DE TORREON, COAHUILA  
Estado de flujo de efectivo  
Del 1º DE enero al 30 de Junio de 2010**

**Actividades de operación**

Utilidad antes de impuestos a la utilidad	3,426,433.00
Partidas relacionadas con actividades de inversión	
Depreciación	36,346.00
Pérdida en venta de activos fijos	0.00
Intereses a favor	0.00
Partidas relacionadas con actividades de financiamiento	
Intereses a cargo	<u>0.00</u>
<b>Suma</b>	<b><u>3,462,779.00</u></b>

Incremento en cuentas por cobrar	19,345,162.00
Incremento en anticipo a proveedores	0.00
Incremento en depósitos en garantía	0.00
Disminución en Acreedores Diversos	-17,365.00
Disminución en aportación de trabajadores	-3,789,132.00
Incremento en impuesto por pagar	<u>0.00</u>
<b>Flujos netos de efectivo de actividades de operación</b>	<b><u>19,688,890.00</u></b>

**Actividades de inversión**

Intereses cobrados	0.00
Adquisición de Inmuebles, maquinaria y equipo	-20,220.00
Cobros por venta de Inmuebles, maquinaria y equipo	<u>0.00</u>
<b>Flujos netos de efectivo de actividades de inversión</b>	<b><u>-20,220.00</u></b>

<b>Efectivo excedente para aplicar en actividades de financiamiento</b>	<b>0.00</b>
<b>Efectivo a obtener de actividades de financiamiento</b>	<b>19,709,100.00</b>


**Actividades de financiamiento**

Obtención de Prestamos	0.00
Pago de préstamos obtenidos	0.00
Pago de pasivos derivados de adquisición de activos fijos	0.00
Intereses pagados	<u>0.00</u>
<b>Flujos netos de efectivo de actividades de financiamiento</b>	<b><u>0.00</u></b>


<b>Incremento neto en efectivo y demás equivalentes de efectivo</b>	
<b>Disminución neta en efectivo y demás equivalentes de efectivo</b>	<b>19,709,100.00</b>


**Efectivo al principio del periodo** **96,783,682.00**

**Efectivo al final de periodo** **77,074,582.00**

  
LIC. EDUARDO QUIROZ CASTRO  
PRESIDENTE

ING. RODRIGO FUENTES AVILA  
PRESIDENTE SUSTITUTO

  
LIC. PABLO CHAVEZ ROSSIQUE  
TESORERO

  
ING. MARIO DOMINGUEZ  
DIRECTOR